

BİMS YAPI MARKET

**KB**

**KÜPÇÜOĞLU**  
BİMS YAPI MARKET

[www.kupcuoglubims.com.tr](http://www.kupcuoglubims.com.tr)



**KÜPÇÜOĞLU**  
BİMS YAPI MARKET

**KURUMSAL**



### **BİZ KİMİZ?**

Şirketimiz, İç Anadolu Bölgesi'nin yapı sektörüne yön veren, güçlü üretim altyapısı ve güvenilir tedarik ağıyla bölgenin öncü kuruluşlarından biridir.


2002 yılında Fikret Tunca ve oğulları tarafından temelleri atılan Küpçüoğlu, ticari faaliyetlerine inşaat malzemeleri tedariki ile başlamıştır. 2011 yılında Suvermez Entegre Üretim Tesisleri'nin faaliyete geçmesiyle birlikte sanayicilik yolculuğumuz başlamış; bugün ise "üretici" kimliğimizle sektörde fark yaratan bir marka haline gelmiş bulunmaktayız.

### **MİSYONUMUZ**

Bölgemizdeki inşaat sektörünün ihtiyaçlarını doğru analiz ederek; depreme dayanıklı, hafif, yüksek yalıtım özelliklerine sahip yapı elemanlarını, en uygun maliyet ve en yüksek kalite anlayışıyla müşterilerimize sunmak.

### **VİZYONUMUZ**

Teknolojiyi yakından takip eden, AR-GE ve inovasyonu temel değerleri arasında konumlandırılan yapımızla; Nevşehir'den doğarak Türkiye genelinde güvenle tercih edilen, güçlü ve sürdürülebilir bir marka olmak.



**KB-10**

TEKNİK  
ÖZELLİKLER


Ebat  
10x19x39 cm

m<sup>2</sup> Sarfiyatı  
12,5 Adet

Palet Adedi  
240 Adet

**10'lik Bims**

Kaliteli ve Sağlam Bims



**KB-13,5**

TEKNİK  
ÖZELLİKLER


Ebat  
13,5x19x39 cm

m<sup>2</sup> Sarfiyatı  
12,5 Adet

Palet Adedi  
180 Adet

**13,5'lik Bims**

Kaliteli ve Sağlam Bims



**KB-15**

TEKNİK  
ÖZELLİKLER


Ebat  
15x19x39 cm

m<sup>2</sup> Sarfiyatı  
12,5 Adet

Palet Adedi  
162 Adet

**15'lik Bims**

Kaliteli ve Sağlam Bims



**KB-19**

TEKNİK  
ÖZELLİKLER


Ebat  
19x19x39 cm

m<sup>2</sup> Sarfiyatı  
12,5 Adet

Palet Adedi  
120 Adet

**19'lik Bims**

Kaliteli ve Sağlam Bims



**KB-25**

TEKNİK  
ÖZELLİKLER


Ebat  
25x19x39 cm

m<sup>2</sup> Sarfiyatı  
12,5 Adet

Palet Adedi  
99 Adet

**25'lik Bims**

Kaliteli ve Sağlam Bims



**KB-30**

TEKNİK  
ÖZELLİKLER

Ebat  
30x19x39 cm

m<sup>2</sup> Sarfiyatı  
12,5 Adet

Palet Adedi  
81 Adet

**30'lik Bims**

Kaliteli ve Sağlam Bims



**KBA-10**

TEKNİK  
ÖZELLİKLER


Ebat  
10x19x39 cm

Tip  
Asmolen (Döşeme)

Palet Adedi  
222 Adet

**10'lik Asmolen**

Kaliteli ve Sağlam Bims



**KBA-19**

TEKNİK  
ÖZELLİKLER


Ebat  
19x19x39 cm

Tip  
Asmolen (Döşeme)

Palet Adedi  
120 Adet

**19'lik Asmolen**

Kaliteli ve Sağlam Bims



**KBA-25**

TEKNİK  
ÖZELLİKLER


Ebat  
25x19x39 cm

Tip  
Asmolen (Döşeme)

Palet Adedi  
99 Adet

**25'lik Asmolen**

Kaliteli ve Sağlam Bims



**KBB-19**

TEKNİK  
ÖZELLİKLER

Dış Ebat  
19x19x39 cm


Kanal Boyutu  
12x12 cm

Tip  
Baca Bloğu

Palet Adedi  
240 Adet

**19X19 Baca**

Kaliteli ve Sağlam Bims



**KBB-39**

TEKNİK  
ÖZELLİKLER

Ebat  
39x19x39 cm

Tip  
Büyük Baca Bloğu

Palet Adedi  
63 Adet

**39x39 Baca**

Kaliteli ve Sağlam Bims



**KBB-20/25**

TEKNİK  
ÖZELLİKLER

Ebat  
20x19x25 cm

Tip  
Baca Bloğu

Palet Adedi  
162 Adet


**20X25 Baca**

Kaliteli ve Sağlam Bims



**KÜPÇÜOĞLU**  
BİMS YAPI MARKET

ÖZEL & SW



### KB-19 6G

#### TEKNİK ÖZELLİKLER

Ebat  
**20x19x39 cm**


Göz Sayısı  
**6 Gözlü**

m<sup>2</sup> Sarfiyatı  
**12,5 Adet**

Palet Adedi  
**120 Adet**

### 20'lik 6 Göz Bims

Kaliteli ve Sağlam Bims



### KB-15 SW

#### TEKNİK ÖZELLİKLER

Ebat  
**15x19x39 cm**

Seri  
**SW (Super Wall)**

m<sup>2</sup> Sarfiyatı  
**12,5 Adet**

Palet Adedi  
**162 Adet**

### 15'lik SW Bims

Kaliteli ve Sağlam Bims



### KB-19 SW

#### TEKNİK ÖZELLİKLER

Ebat  
**19x19x39 cm**

Seri  
**SW (Super Wall)**

m<sup>2</sup> Sarfiyatı  
**12,5 Adet**

Palet Adedi  
**120 Adet**

### 19'lik SW Bims

Kaliteli ve Sağlam Bims



### KB-25 SW

#### TEKNİK ÖZELLİKLER

Ebat  
**25x19x39 cm**


Seri  
**SW (Super Wall)**

m<sup>2</sup> Sarfiyatı  
**12,5 Adet**

Palet Adedi  
**99 Adet**

### 25'lik SW Bims

Kaliteli ve Sağlam Bims



### KB-19 YD

#### TEKNİK ÖZELLİKLER

Ebat  
**19x19x39 cm**

m<sup>2</sup> Sarfiyatı  
**12,5 Adet**

Palet Adedi  
**120 Adet**

### Yozgat Dolusu

Kaliteli ve Sağlam Bims



**KÜPÇÜOĞLU**  
BİMS YAPI MARKET



**KÜPÇÜOĞLU**  
BİMS YAPI MARKET


**GALERİ**





**KÜPÇÜOĞLU**  
BİMS YAPI MARKET

**GALERİ**



## Küpçüoğlu Bims Özellikleri



### Depreme Dayanıklığıdır

Yüksek elastikiyet modülü sayesinde depreme son derece dayanıklıdır. Betona göre 6 kat daha elastik olduğu için şokları, çatlama uğramadan daha kolay soğurabilir ve depreme karşı dayanım sağlar.



### Tam Isı ve Ses Yalıtımlıdır

Üretim teknolojisinin yanında hammadde olarak kullanılan bims, doğal gözeneklerinden dolayı ısı ve ses yalıtımı sağlamaktadır. Gama Bims ile yapılarınız yazın serin, kışın sıcak olur.



### Küpçüoğlu Bims Bims Yanmaz

Diğer yapı malzemelerine oranla yangına son derece dayanıklıdır. İçerisinde organik madde bulunmadığından dolayı A1 sınıfı yanmaz malzemedir.



### Küpçüoğlu Bims Doğaldır

Doğal malzeme (bims) ve çimento haricinde başka bir hammadde eklenmediğinden dolayı doğaldır.



### Küpçüoğlu Bims Çevre Dostudur

Küpçüoğlu Bims yapımında son derece düşük bir enerji ihtiyacı söz konusudur. Üretimde herhangi bir kimyasal veya biyolojik teknik kesinlikle kullanılmamaktadır. Herhangi bir atık söz konusu değildir. Ayrıca üretim esnasında işçi sağlığı açısından bir tehlike kesinlikle bulunmamaktadır.



### Küpçüoğlu Bims Hafiftir

Bina temelinde binen yükü azaltır. Yapılarınızı hafifleterek deprem emniyetini artırır ve donatı tasarrufu sağlar.



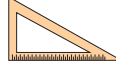
### Sağlam ve Dayanıklığıdır

İnşaat teknolojisinin gerektirdiği mukavemet sınırında imal edilirler. Bims kullanılarak üretilen yapı elemanları diğer yapı elemanlarına kıyasla daha mukavemettir.



### Ortam Nemini Dengeler

Rutubetlenme, nemlenme özelliklerine sahiptir. Ayrıca mekan içine doğal havalandırma yapabilme özelliğine sahiptir. Gözenekli ve doğal yapısından dolayı nefes alan sağlıklı ve koku yapmayan mekanlar oluşturur.




### Hassas Boyutludur

Üstün teknolojinin verdiği imkanları kullanarak milimetrik duyarlılıkta üretilmektedir. Üretim düzgün yüzeyli ve düzgün kenarlı olması duvar işçiliğinden ve sıvadan %50'ye varan tasarruf sağlamaktadır.



### Küpçüoğlu Bims Ekonomiktir

Diğer yapı elemanlarıyla yapılan duvarlarda kalın ve ince sıvaya ihtiyaç duyulurken, Küpçüoğlu Bims duvarlarda tek kat sıva ve hatta iç kısımlarda direkt olarak alçı sıva uygulama çözümü getirdiği için ekonomiktir. Ayrıca düzgün yüzeyinden dolayı daha az sıva kullanımı sağlar.



**KUPCUOĞLU**  
BİMS YAPI MARKET

**SUVERMEZ FABRİKA & YAPI MARKET**

Suvermez Büyük Tesis / NEVŞEHİR

📍 Otoban Derinkuyu Gişelerine 4 km

**DERİNKUYU İLÇE ŞUBESİ**

Derinkuyu Merkez / NEVŞEHİR

**YAZIHÜYÜK KASABASI**

Yazihüyük / NEVŞEHİR

**İLETİŞİM HATTI**

Fikret Tunca: 0536 861 22 40 - Halil Tunca: 0536 410 09 68

kupcuoglumadencilik@hotmail.com

[www.kupcuoglubims.com.tr](http://www.kupcuoglubims.com.tr)